

Curso



DEBajoEléctrico

© Ernesto Martín

"Mi nombre es Ernesto Martín y soy Profesor de Bajo Eléctrico desde hace mas de 20 años"

Mas cursos gratuitos en:





DEBajoEléctrico

"Mi nombre es Ernesto Martín y soy Profesor de Bajo Eléctrico desde hace mas de 20 años"

TEMARIO

INTRODUCCIÓN

LECCIÓN 1. Historia del Bajo Eléctrico

LECCIÓN 2. Partes de un bajo eléctrico

LECCIÓN 3. Conceptos Básicos

LECCIÓN 4. Cómo afinar el Bajo y el uso del Metrónomo

LECCIÓN 5. Las Notas del Bajo

LECCIÓN 6. Tablaturas de Bajo

LECCIÓN 7. Técnica de Bajo Eléctrico

LECCIÓN 8. El Arpeggio en el Bajo


LECCIÓN 9. La Escala Mayor

LECCIÓN 10. La Escala Menor

LECCIÓN 11. Los Modos Griegos - Digitaciones

INTRODUCCIÓN

 [Preguntas y respuestas sobre el Bajo eléctrico](#)

 [Que debes saber antes de aprender a tocar el bajo](#)

LECCIÓN 1. Historia del Bajo Eléctrico

 [Aprende quien fueron los principales Luthiers de Bajo](#)

LECCIÓN 2. Partes de un bajo eléctrico

 [El mástil](#)

 [Las clavijas de afinación](#)

 [El diapasón](#)

 [Los trastes](#)

 [Las pastillas](#)

 [El puente](#)

LECCIÓN 3. Conceptos Básicos



[El cifrado americano](#)



[Qué son las alteraciones musicales](#)



[Qué es la enarmonía](#)



[Cómo se hace un semitono en el bajo](#)



[Cómo se hace un tono en el bajo](#)

LECCIÓN 4. Cómo afinar el Bajo. El uso del Metrónomo



[Aprendiendo a afinar tu Bajo](#)



[El Metrónomo y su uso](#)

LECCIÓN 5. Las Notas en el Bajo

 [Notas en la 4ª cuerda del bajo](#)

 [Notas en la 3ª cuerda del Bajo](#)

 [Notas en la 2ª cuerda del bajo](#)

 [Notas en la 1ª cuerda del bajo](#)






LECCIÓN 6. Tablaturas de Bajo

 [Aprendiendo a leer Tablaturas de Bajo](#)






 [Tablatura recomendada - Seven Nación Army](#)

LECCIÓN 7. Técnica de Bajo Eléctrico

La Mano Derecha

-  Ejercicio 1 para mano derecha - 2 pulsaciones
-  Ejercicio 2 para mano derecha - cuerdas al aire y barrido de cuerdas
-  Ejercicio 3 para mano derecha - alternando cuerdas con 2 pulsaciones
-  Ejercicio 4 para mano derecha - ritmo 3-3-2
-  Ejercicio 5 para mano derecha - cuerdas alternas

La Mano Izquierda

-  Ejercicio 1 para mano izquierda - movimiento horizontal
-  Ejercicio 2 para mano izquierda - abriendo dedos
-  Ejercicio 3 para mano izquierda - alternando dedos
-  Ejercicio 4 para mano izquierda - movimiento con 3 pulsaciones
-  Ejercicio 5 para mano izquierda - apretura máxima-
AVANZADO

LECCIÓN 8. El Arpegio en el Bajo

 [Que es un arpegio en bajo](#)

 [Clases de arpegio para bajo](#)

 [Aprendiendo el Arpegio Mayor \(Digitaciones\)](#)

 [Aprendiendo el Arpegio Menor \(Digitaciones\)](#)

LECCIÓN 9. La Escala Mayor

 [Como se forma la Escala Mayor](#)

 [Digitaciones](#)

 [Uso de la escala mayor](#)

LECCIÓN 10. La Escala Menor

 [Como se forma la Escala Menor](#)

 [Digitaciones](#)

 [Uso de la escala menor](#)

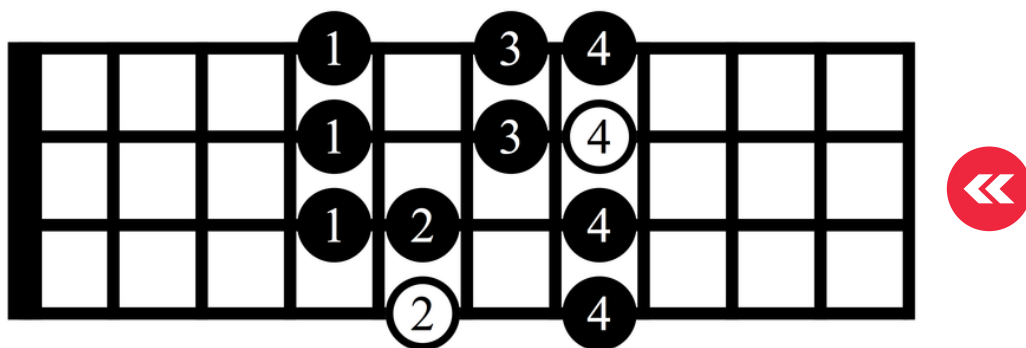
Modos Griegos



DEBajoEléctrico

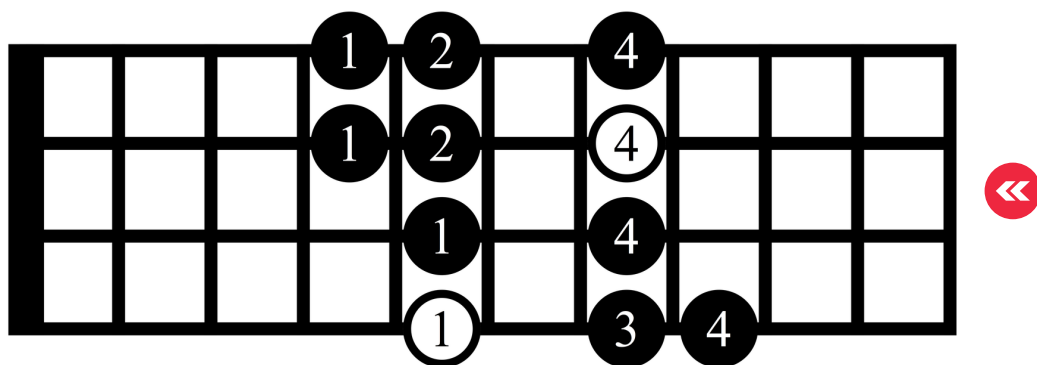


Modo Jónico



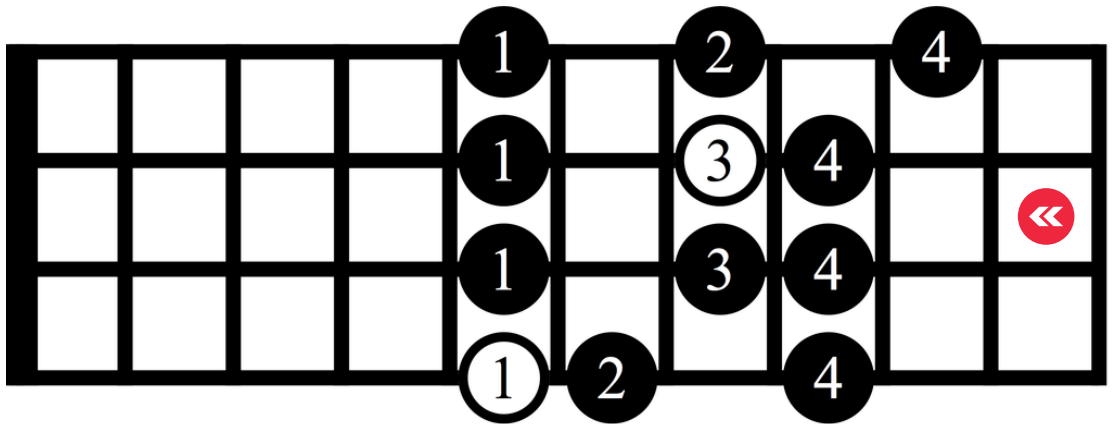
Ver explicación 

Modo Dórico



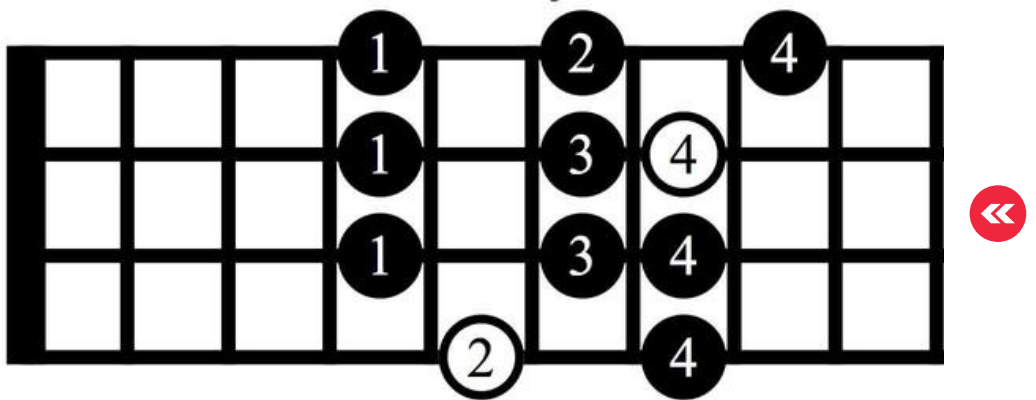
[Ver explicación](#) 

Modo Frigio



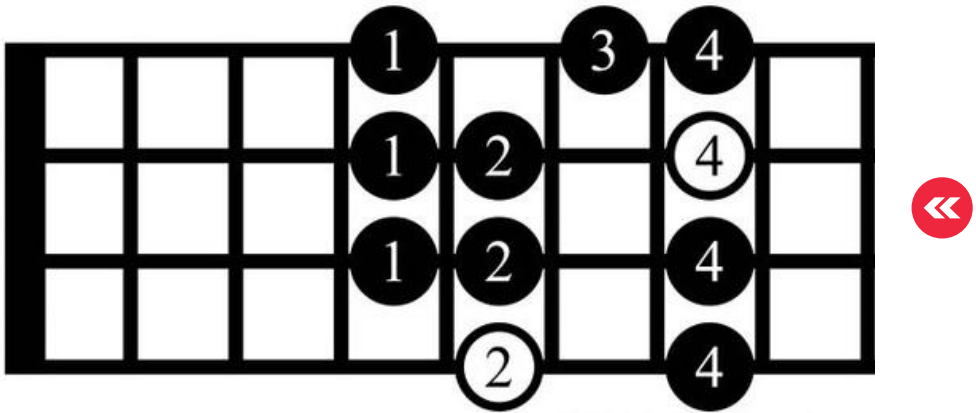
Ver explicación 

Modo Lidio



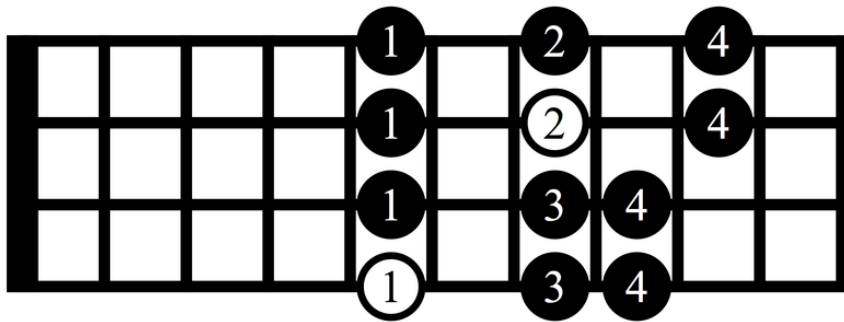
[Ver explicación](#) 

Modo Mixolidio



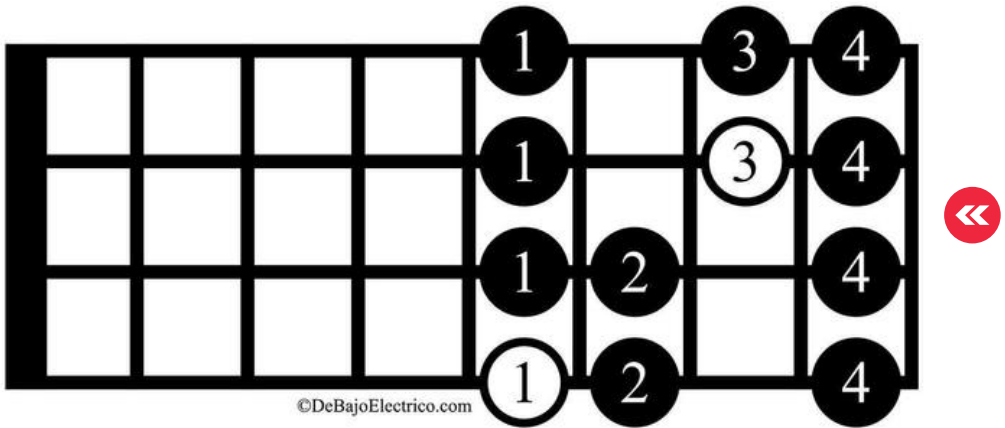
[Ver explicación](#) 

Modo Eólico



Ver explicación 

Modo Locrio



Mas cursos gratuitos en:



Ver explicación 

Sobre el Curso

Este curso está en continuo desarrollo, eso quiere decir que va creciendo y siempre estará disponible de forma online.

En la web DEBAJOELECTRICO puedes encontrar mas cursos de pago para seguir progresando, pero con este curso de bajo gratuito tienes material de sobra para empezar a tocar el bajo y seguir una buena temporada.

Aprovéchaló Bajista!!

Ernesto Martín

© www.Debajoelectrico.com

Mas cursos gratuitos en:

